


# 双轴光电自准直仪

## 型号 CMS-L401


- 符合自准直仪国家计量检定规程
- X、Y双轴同时测量,方便高效
- 电子目镜,瞄准误差小
- 高分辨率光电探测器,测量精度高
- 半导体LED光源,光源使用寿命长
- 自动描绘曲线,自动计算误差
- 多种数据处理方法,可生成标准Excel报表
- 选配不同的附件以及测量模块可以满足多种需求



### 技术参数

工作距离	0-10m
物镜焦距	200mm
通光口径	38mm
光源	半导体LED
视场范围	3200×2400"
仪器精度	±1000"内±1"
分辨率	0.1"
数据传输	USB2.0
外形尺寸(长×宽×高)	288×130×115mm
重量	3.5kg

### 自准直仪控制软件(标配)



### 标准配置

主机	1个
反射镜	1个
磁吸底座	1个
自准直仪控制软件(含直线度测量)	1套
数据线	1个

### 可选配件

三脚架	CMS-L-TR
可调桥板	CMS-L-BR
激光辅助找像器	CMS-L-FD
棱镜调节平台	CMS-L-PL
光学直角器	CMS-L-SQ
无线采集器	CMS-L-CL
升降台	CMS-L-ST
平行度垂直度软件模块	CMS-L-PA
平面度软件模块	CMS-L-FL
转台模块	CMS-L-AG



反射镜和磁性底座(标配)



三脚架(选配)



可调桥板(选配)



激光辅助找像器(选配)



棱角调节平台(选配)



光学直角器(选配)

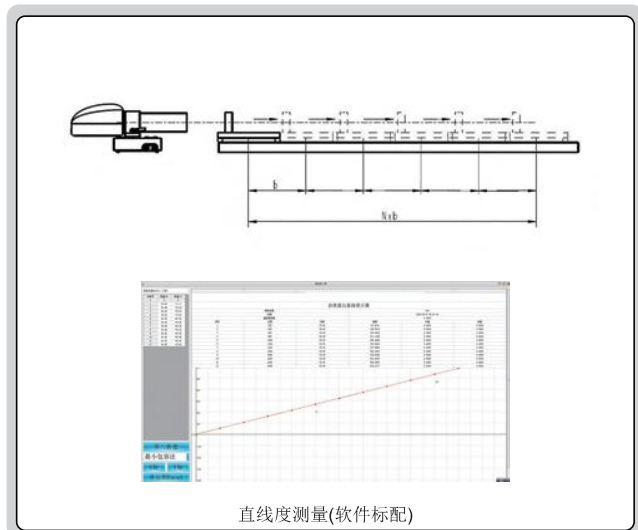


无线采集器(选配)



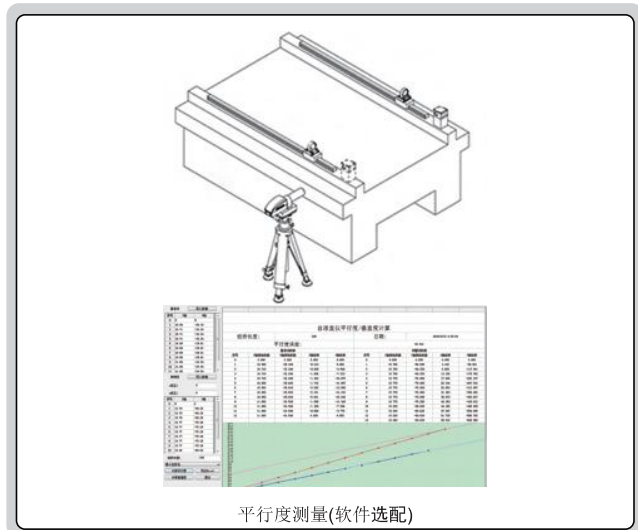
升降台(选配)

应用



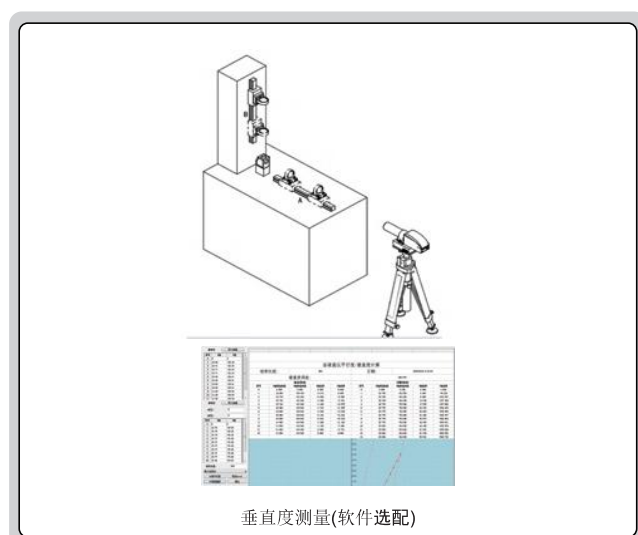
直线度测量(软件标配)

应用



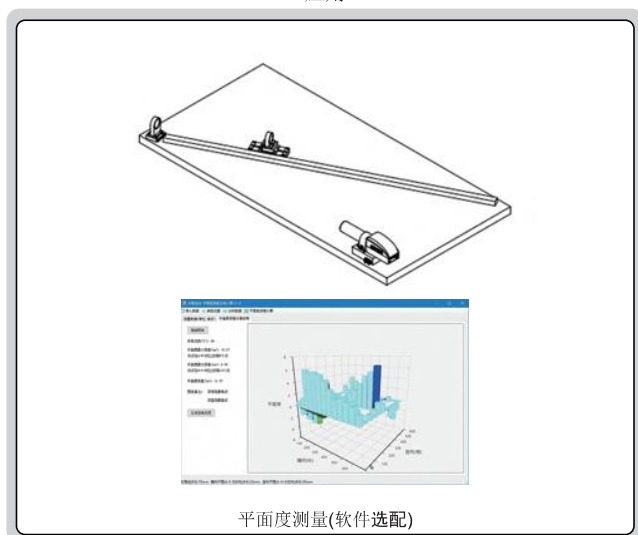
平行度测量(软件选配)

应用



垂直度测量(软件选配)

应用



平面度测量(软件选配)

应用



转台测量(软件选配)